

Řepka MATIF	20.05.2024	24.05.2024	Změna	Nejnižší	Nejvyšší	Měna
srpen 2024	489,75	487	-2,75	486	495	EUR / t
listopad 2024	498,25	495,25	-3,00	493,75	503	EUR / t
únor 2025	502,25	499,25	-3,00	497,25	506	EUR / t
květen 2025	502	497,5	-4,50	497	505,5	EUR / t
srpen 2025	482	478	-4,00	478	482	EUR / t

NYSE Liffe Market: Paris, Clearing House:LCH.Clearnet

[zobrazit graf na: www](#)

Sojový šrot Rotterdam	20.05.2024	24.05.2024	Změna	Nejnižší	Nejvyšší	Měna
červenec 2024	495	491	-4,00	491	508	USD / t
srpen 2024	487	479	-8,00	479	495	USD / t
září 2024 - říjen 2024	482	475	-7,00	475	488	USD / t
listopad 2024 - prosinec 2024	487	479	-8,00	479	494	USD / t
*	0	0	+0,00	0	0	USD / t

NL Soymeal HP, FOB Rotterdam

[zobrazit graf na: www](#)

Řepkový šrot Rhine	20.05.2024	24.05.2024	Změna	Nejnižší	Nejvyšší	Měna
červen 2024	310	315	+5,00	305	322	EUR / t
srpen 2024 - říjen 2024	287	291	+4,00	285	294	EUR / t
listopad 2024 - leden 2025	294	298	+4,00	292	301	EUR / t
únor 2025 - duben 2025	301	306	+5,00	297	308	EUR / t
květen 2025 - červenec 2025	307	311	+4,00	306	313	EUR / t

Rapemeal, LWR Rhine

[zobrazit graf na: www](#)

Pšenice krmná	20.05.2024	24.05.2024	Změna	Nejnižší	Nejvyšší	Měna
květen 2024	199,25	196,7	-2,55	195,85	202,8	GBP / t
červenec 2024	220	217,45	-2,55	216,6	226	GBP / t
listopad 2024	222	219,8	-2,20	219,2	225,7	GBP / t
leden 2025	224,5	222,15	-2,35	221,8	228,05	GBP / t
březen 2025	227	224,5	-2,50	224,5	231	GBP / t

London; LIFFE

[zobrazit graf na: www](#)

Pšenice potravinářská	20.05.2024	24.05.2024	Změna	Nejnižší	Nejvyšší	Měna
září 2024	261,25	259,25	-2,00	259	269	EUR / t
prosinec 2024	266,75	264,75	-2,00	264,5	274	EUR / t
březen 2025	268,75	266,75	-2,00	265,75	276	EUR / t
květen 2025	268,75	266,5	-2,25	265,5	275,75	EUR / t
září 2025	250,25	246,25	-4,00	245,5	257,25	EUR / t

NYSE Liffe Market: Paris, Clearing House:LCH.Clearnet

[zobrazit graf na: www](#)

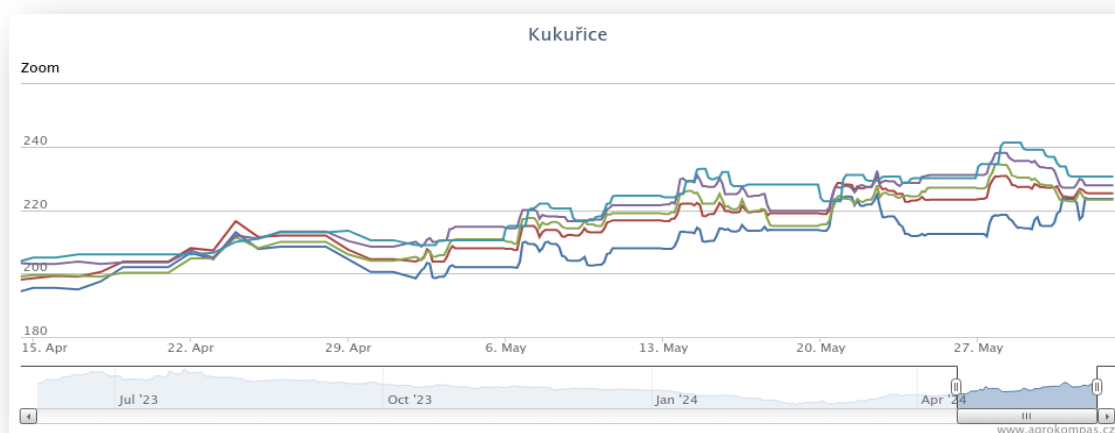
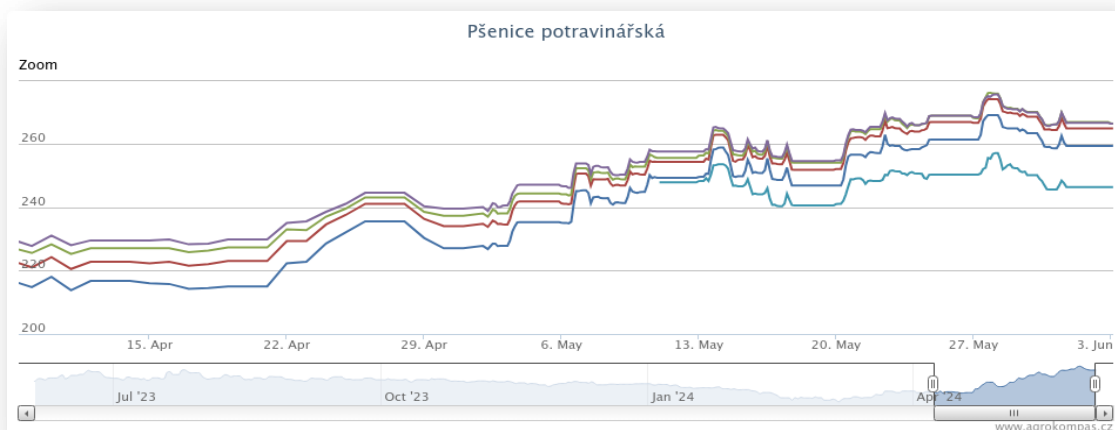
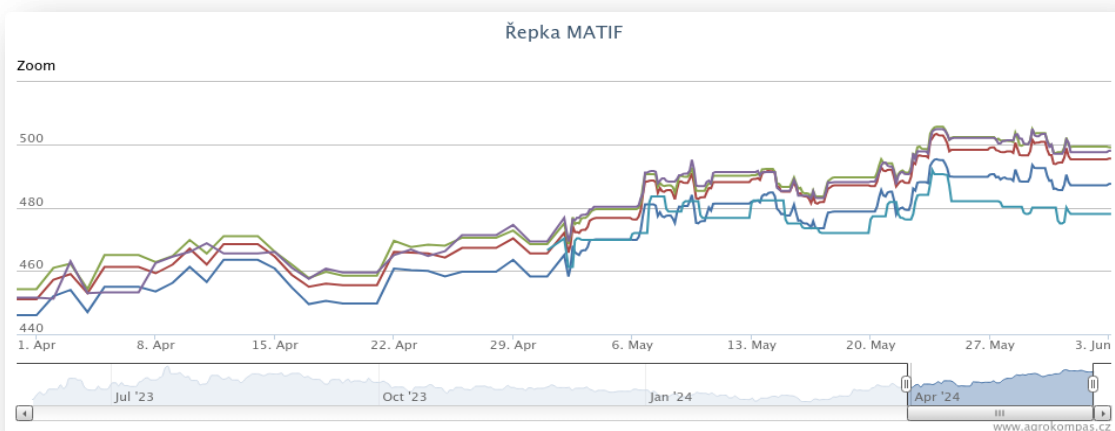
Kukuřice	20.05.2024	24.05.2024	Změna	Nejnižší	Nejvyšší	Měna
červen 2024	212,5	223,5	+11,00	214,5	226	EUR / t
srpen 2024	223,25	225,25	+2,00	224,25	231	EUR / t
listopad 2024	227	223,25	-3,75	223	234,5	EUR / t
březen 2025	231	227,75	-3,25	227	238	EUR / t
červen 2025	230	230,5	+0,50	230,5	241,25	EUR / t

NYSE Liffe Market: Paris, Clearing House:LCH.Clearnet

[zobrazit graf na: www](#)

Ostatní	20.05.2024	24.05.2024	Změna	Nejnižší	Nejvyšší	Měna
Řepkový olej	1025	1030	+5,00	1020	1035	EUR / t
CZK/EUR	24,609	24,651	+0,04	24,63	24,78	EUR / t
CZK/USD	22,692	22,724	+0,03	22,69	22,95	EUR / t
CZK/GBP	28,901	28,946	+0,05	28,95	29,13	EUR / t
USD/EUR	1,084	1,085	+0,00	1,08	1,09	EUR / t
Ropa Brent	82,09	81,63	-0,46	81,63	84,6	USD/barel

## Grafy:



## Polský trh

### Průměrné ceny obilovin a olejnin

komodita	26.05.2024	19.05.2024	týd. změna	jednotka
Pšenice potravinářská	895	865	3,5%	zl/tuna
Pšenice krmná	848	828	2,4%	zl/tuna
Žito potravinářské	602	574	4,9%	zl/tuna
Žito krmné	571	558	2,3%	zl/tuna
Ječmen potravinářský	686	637	7,6%	zl/tuna
Ječmen krmný	713	709	0,5%	zl/tuna
Ječmen sladovnický	1 147	-	-	zl/tuna
Kukuřice krmná "mokra"	-	-	-	zl/tuna
Kukuřice krmná	785	775	1,3%	zl/tuna
Oves potravina	900	859	4,8%	zl/tuna
Oves krmný	808	712	13,4%	zl/tuna
Tritikále krmivo	656	647	1,4%	zl/tuna
komodita	26.05.2024	19.05.2024	týd. změna	jednotka
Řepka	1 956	1 955	0,1%	zl/tuna
Řepkový raf. olej	4 289	4 657	-7,9%	zl/tuna
Řepkový olej sur.	4 182	4 119	1,5%	zl/tuna
Řepkový šrot	1 198	1 193	0,4%	zl/tuna

### Průměrné ceny vepřové, hovězí, drůbeží

Vepřové	26.05.2024	19.05.2024	týd. změna	jednotka
jakost S	10 019	9 920	1,0%	zl/tuna
jakost E	9 934	9 849	0,9%	zl/tuna
jakost U	9 643	9 534	1,1%	zl/tuna
jakost R	9 331	9 197	1,5%	zl/tuna
jakost O	8 465	8 415	0,5%	zl/tuna
jakost P	*	*	*	zl/tuna
<b>S-P celkem</b>	<b>9 924</b>	<b>9 829</b>	<b>1,0%</b>	zl/tuna
Průměrné ceny netto (bez DPH) , podle klasifikace SEUROP po porážce chlazené				
Drůbeží	26.05.2024	19.05.2024	týd. změna	jednotka
kuře typ brojler	4 867	4 838	0,6%	zl/tuna
krůta (samec)	6 282	6 166	1,9%	zl/tuna
krůta (samice)	6 384	5 640	1,1%	zl/tuna
Hovězí 26.5.2024	živá hmotnost	týd. změna		
mladý býk (A)	10,85 zl/kg	0,3	%	
býk (B)	10,64 zl/kg	0,4	%	
volek (C)	- zl/kg	-	%	
kráva (D)	8,29 zl/kg	-0,2	%	
jalovice (E)	10,45 zl/kg	0,4	%	
Průměrné ceny netto (bez DPH) , zaplacená dodavatelům, dle klasifikace SEUROP				
pozn. Kurz ČNB CZK/PLN k 23.10.2023 byl 5,531 PLN				

Zdroj: Ministerstwo Rolnictwa i Rozwoju Wsi, Departament Rynków Rolnych

## Ceny mléčných výrobků

### Vnitřní trh EU

21. týden (končí 26.5.2024)

komodita	cena	změna za týden	změna za rok	jednotka
Máslo	<b>609</b>	1,9%	29%	EUR/100kg
SMP	<b>244</b>	0,2%	-2%	EUR/100kg
WMP	<b>373</b>	1,2%	7%	EUR/100kg
Cheddar	<b>390</b>	-0,2%	2%	EUR/100kg
Eidam	<b>437</b>	-0,2%	6%	EUR/100kg
Gouda	<b>437</b>	0,3%	-2%	EUR/100kg
Ementál	<b>605</b>	1,1%	-3%	EUR/100kg
Sušená syrovátka	<b>78</b>	0,9%	5%	EUR/100kg

zdroj: <https://ec.europa.eu/>

### Polský trh

komodita	typ	26.05.2024	19.05.2024	týd. změna	jednotka
Máslo 82 % tuku, 16 % vody	v kusech	<b>2 474</b>	<b>2 436</b>	1,5%	EUR/100kg
	balené	<b>2 627</b>	<b>2 563</b>	3,1%	EUR/100kg
Máslo 80 % tuku, 16 % vody, 2 % soli	v kusech	-	-	*	EUR/100kg
Máslo	celkově	<b>2 573</b>	<b>2 499</b>	3,0%	EUR/100kg
Sušené mléko	plné	<b>1 573</b>	<b>1 605</b>	-2,0%	EUR/100kg
	odtučněné	<b>999</b>	<b>1 064</b>	-6,2%	EUR/100kg
	celkově	<b>1 233</b>	<b>1 226</b>	0,6%	EUR/100kg
Kondenzované mléko	slazené	-	-	*	EUR/100kg
	neslazené	<b>794</b>	<b>775</b>	2,5%	EUR/100kg
	celkově	<b>943</b>	<b>928</b>	1,6%	EUR/100kg
Syrovátka v prášku		<b>349</b>	<b>241</b>	2,4%	EUR/100kg

Zdroj: Ministerstwo Rolnictwa i Rozwoju Wsi, Departament Rynków Rolnych

## Vtip nakonec

Pepíčku a čím chceš být až budeš velký???

Debilem!!

Proč zrovna debilem???

Protože táta vždcky říká:

Podívej, jaké Porsche má ten debil. Podívej, jakej luxusní barák má ten debil a nebo podívej, jaká krásná holka chodí s takovým debilem.